

# Fem PPM modellportföljer

– som bygger på din riskprofil

Premiepensionen är en del av den allmänna pensionen som du kan påverka själv genom hur du placerar dina pengar. Varje år avsätts 2,5 procent av din lön. Hur stor din premiepension blir bestäms av din ålder, hur länge du har arbetat, din lön och inte minst hur de fonder du valt har utvecklats.

Vi har tagit fram fem modellportföljer med olika risknivå för att hjälpa dig med ditt PPM-sparande. När vi satt ihop portföljerna har vi utgått från risk och därefter den kombination av huvudsakligen aktier och obligationer som ger den högsta förväntade avkastningen.

För att göra det möjligt att hitta den riskprofil som passar dig har Skandia tagit fram det webbaserade rådgivningsverktyget Matchmaker. Där svarar du på våra frågor om sparande, risk och tidshorisont – resultatet ger dig en rekommendation om vilken av de fem PPM-portföljerna som passar in på just dig. Sedan är det bara att gå in på [www.pensionsmyndigheten.se](http://www.pensionsmyndigheten.se) och lägga upp de fonder som portföljen anger.

För att din sparstrategi ska lyckas bör du ha i åtanke att Skandia enbart ger dig rekommendationer, vi gör alltså inte fondbyten i just din portfölj. Förändringar i Skandias PPM-portföljer görs ungefär var tredje månad. Håll dig uppdaterad genom att regelbundet gå in på vår hemsida under Placera, för att sedan göra ändringarna på pensionsmyndighetens hemsida.

Förslagen på nästa sida ska ses som en modell över hur man kan tänka kring sitt sparande i fonder. Tänk på att portföljförslagen avser placeringar för ditt långsiktiga sparande och utgår från den risk som du är beredd att ta.

Du är alltid välkommen att kontakta oss på 0771-55 55 00.

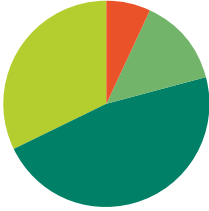
## Begränsning av ansvar

Skandia tillhandahåller i detta dokument information som kan komma att gynna dig i ditt PPM-val. Informationen ska inte tolkas som finansiella råd. Skandia garanterar inte heller korrektheten av lämnad information. Skandia ansvarar inte för skador i någon form som orsakats av eller på något sätt relaterar till förlitande på den information som tillhandahålls här. Historisk avkastning är ingen garanti för framtiden. Pengar som placeras i fonder kan både öka som minska i värde och det finns ingen garanti att få tillbaka hela det insatta kapitalet. Endast fysiska och juridiska personer med hemvist inom den europeiska unionen och det ekonomiska samarbetsområdet samt i Schweiz äger ta del av denna information. Informationen som lämnas får inte kopieras, ändras eller vidare distribueras utan medgivande från Skandia.

Portföljernas mål nedan är att uppnå långsiktig avkastning genom att hålla investeringarna i portföljen väl diversifierade i ett antal olika tillgångsklasser. Välj den modellportfölj som passar dig och ditt sparande.

### PPM modellportfölj 1:5

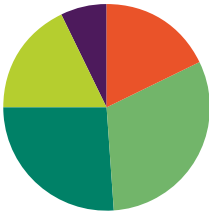
Risken i portföljen är låg och passar investerare med en försiktig attityd till risk.



	Fond	Fondnummer	Procent	Avgift
■ Svenska Aktier	Carnegie Swedish Equity Fund	386581	7%	0,51
■ Globala Aktier	Skandia Världen	475301	14%	0,49
■ Räntor	Skandia Penningmarknadsfond	331983	47%	0,24
■ Räntor	Skandia Kapitalmarknadsfond	726117	32%	0,24
			100%	

### PPM modellportfölj 2:5

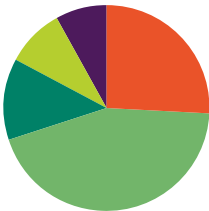
Risken i portföljen är förhållandevis låg till medel och passar investerare med en försiktig till balanserad medel attityd till risk.



	Fond	Fondnummer	Procent	Avgift
■ Svenska Aktier	Carnegie Swedish Equity Fund	386581	18%	0,51
■ Globala Aktier	Skandia Världen	475301	31%	0,49
■ Räntor	Skandia Penningmarknadsfond	331983	26%	0,24
■ Räntor	Skandia Kapitalmarknadsfond	726117	18%	0,24
■ Tillväxtmarknader	BlackRock Emerging Markets Fund	231100	7%	0,63
			100%	

### PPM modellportfölj 3:5

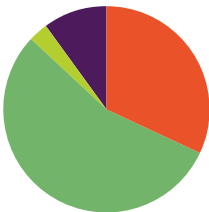
Risken i portföljen är medel och passar investerare med en balanserad attityd till risk.



	Fond	Fondnummer	Procent	Avgift
■ Svenska Aktier	Carnegie Swedish Equity Fund	386581	26%	0,51
■ Globala Aktier	Skandia Världen	475301	44%	0,49
■ Räntor	Skandia Penningmarknadsfond	331983	13%	0,24
■ Räntor	Skandia Kapitalmarknadsfond	726117	9%	0,24
■ Tillväxtmarknader	BlackRock Emerging Markets Fund	231100	8%	0,63
			100%	

### PPM modellportfölj 4:5

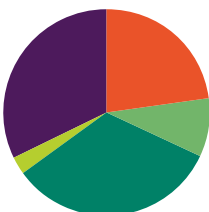
Risken i portföljen är förhållandevis hög och passar investerare med en balanserad till offensiv attityd till risk.



	Fond	Fondnummer	Procent	Avgift
■ Svenska Aktier	Carnegie Swedish Equity Fund	386581	32%	0,51
■ Globala Aktier	Skandia Världen	475301	55%	0,49
■ Räntor	Skandia Kapitalmarknadsfond	726117	3%	0,24
■ Tillväxtmarknader	BlackRock Emerging Markets Fund	231100	10%	0,63
			100%	

### PPM modellportfölj 5:5

Risken i portföljen är förhållandevis hög och passar investerare med offensiv attityd till risk.



	Fond	Fondnummer	Procent	Avgift
■ Svenska Aktier	Carnegie Swedish Equity Fund	386581	23%	0,51
■ Svenska Aktier	Skandia Småbolag Sverige	103606	9%	0,49
■ Globala Aktier	Skandia Världen	475301	33%	0,49
■ Räntor	Skandia Kapitalmarknadsfond	726117	3%	0,24
■ Tillväxtmarknader	BlackRock Emerging Markets Fund	231100	32%	0,63
			100%	